



# **Boletín** Demográfico **2023**

**3 DE DICIEMBRE, DÍA INTERNACIONAL DE  
LAS PERSONAS CON DISCAPACIDAD**



## BOLETIN DEMOGRÁFICO

### 3 de diciembre, Día Internacional de las personas con discapacidad

- Con base las proyecciones de población del Consejo Nacional de Población 2020–2070 y los datos del Censo de Población y Vivienda 2020 del INEGI se estima que para mediados de 2023 la población que tiene discapacidad y/o algún problema o condición mental es de 174,478 campechanos lo que equivale al 18.36% de la población total de la entidad.
- Para mediados del 2023, las estimaciones revelan que el 26.75 de la población con discapacidad, limitación o con algún problema o condición mental, prevalece en la población de adultas mayores
- A nivel municipal, se estima que, en el Municipio de Campeche, alrededor del 36.38% de la población realiza alguna actividad con mucha dificultad o no puede hacerla.

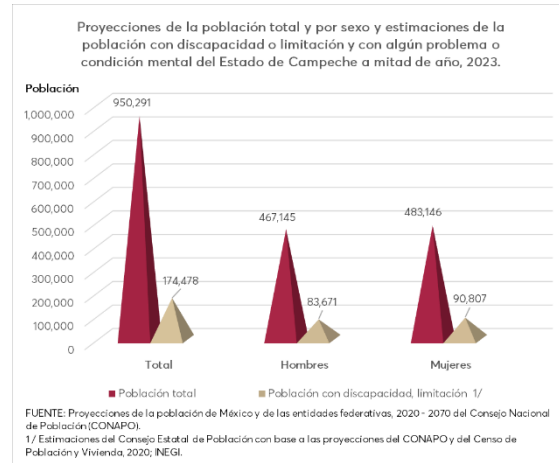
La discapacidad, limitación o con algún problema o condición mental es motivo de preocupación, pues su prevalencia está aumentando. Ello se debe a que la población está envejeciendo y el riesgo de discapacidad es superior entre los adultos mayores, los riesgos en el trabajo y también al aumento mundial de enfermedades crónicas tales como la diabetes, las enfermedades cardiovasculares, el cáncer y los trastornos de la salud mental.

En todo el mundo, las personas con discapacidad tienen los peores resultados sanitarios, peores resultados académicos, una menor participación económica y unas tasas de pobreza más altas que las personas sin discapacidad.



## PREVALENCIA DE LA POBLACIÓN CON DISCAPACIDAD Y/O PROBLEMA O CONDICIÓN MENTAL

Con base a estas proyecciones y los datos del Censo de Población y Vivienda 2020, a mediados de 2023 la población total del estado es de 950 mil 291 habitantes, de los cuales, según las estimaciones del Consejo Estatal de Población la población con discapacidad, limitación o con algún problema o condición mental es de 174,478 campechanos, de los cuales, 83,671 son hombres y 90,807 son mujeres, que representan el 47.96 por ciento y el 52.04 por ciento, respectivamente.

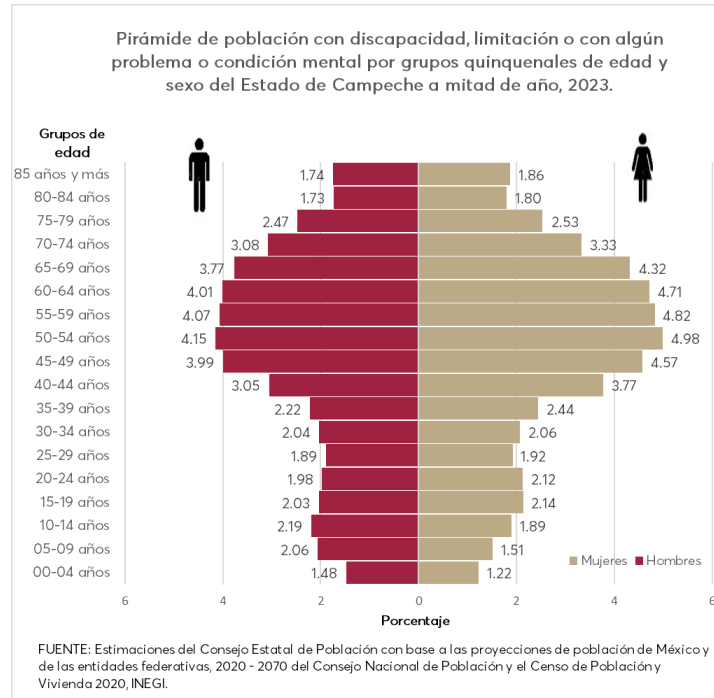


## ESTRUCTURA DE LA POBLACIÓN POR CONDICIÓN DE DISCAPACIDAD Y/O PROBLEMA O CONDICIÓN MENTAL

Los grupos quinquenales de edad con menor concentración de población con discapacidad, limitación o con algún problema o condición mental es el grupo de edad de 0 a 4 años de edad con un total de 4,717 campechanos (2.70%) le sigue el grupo quinquenal de 80 a 84 años de edad con un total de 6,154 campechanos (3.53%), el tercer lugar lo ocupa el grupo de 5 a 9 años de edad con un total de 6,225 (3.57%).

Mientras que, por el otro extremo la mayor concentración de la población con discapacidad, se tiene entre los grupos quinquenales de la población adulta mayor, siendo estos los grupos de 50 a 54 años de edad con un total de 15,941 (9.13%) seguido del grupo de 55 a 59 años con un total de 15,518 campechanos (8.89%) y el grupo de 60 a 64 años de edad que registraron un total de 15,212 (8.72%)

Con estos datos se demuestra la relación entre el incremento de la edad y el riesgo de tener mucha dificultad o no poder hacer alguna de las actividades consideradas básicas en el desarrollo de la vida cotidiana y/o tener algún problema o condición mental.

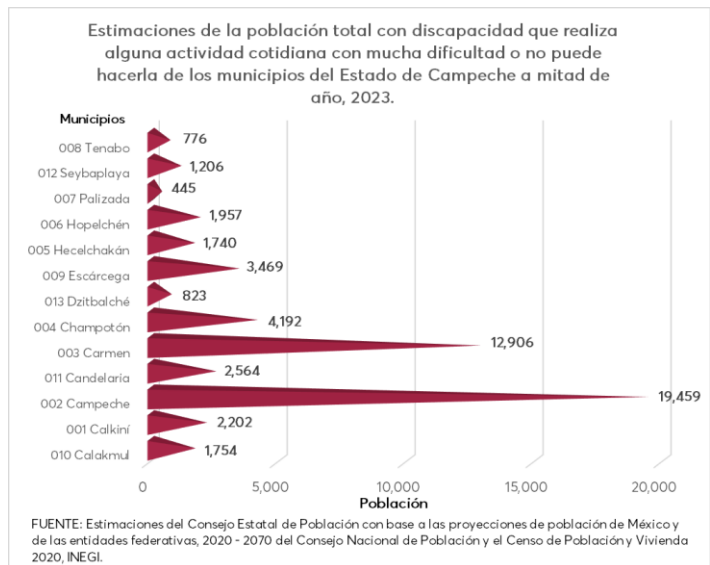


## DISTRIBUCIÓN GEOGRÁFICA DE LA POBLACIÓN CON DISCAPACIDAD Y/O PROBLEMA O CONDICIÓN MENTAL

A nivel municipal, y con base a las estimaciones, el Municipio de Campeche ocupa el primer lugar de habitantes con discapacidad o que realiza alguna actividad con mucha dificultad o no puede hacerla concentrando un total del 36.38% de habitantes.

Seguido del municipio del Carmen con el 24.13% y en tercer lugar se ubicó el Municipio de Champotón con un total del 7.84% de habitantes.

Por el otro extremo se tiene a los municipios con el menor número de casos los cuales son Palizada, Tenabo y Dzitbalché que en total representan el 3.82% del total estatal.





## POBLACIÓN CON DISCAPACIDAD SEGÚN ACTIVIDAD QUE REALIZA CON MUCHA DIFICULTAD

Se estima que a mediados de 2023 se registró alrededor de 53 mil 493 personas discapacitadas o que realizan alguna actividad con mucha dificultad o no puede realizarla, de los cuales 25,887 son hombres y 27,606 son mujeres, cifras que en términos porcentuales representan el 48.39% y el 51.61%, respectivamente.

“En el estado, aproximadamente 6 de cada 100 personas presentan discapacidad y/o problema o condición mental y realizan actividades con mucha dificultad”

